

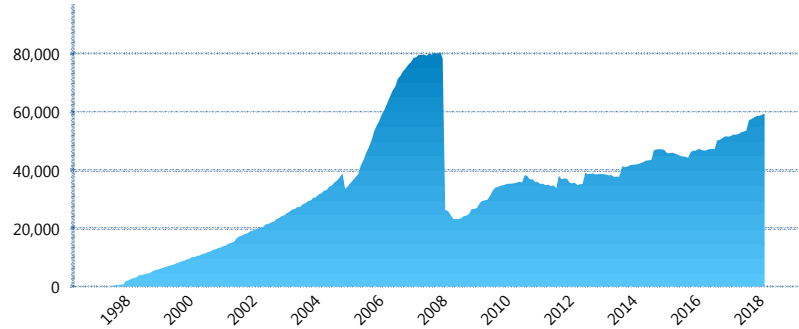
### I. INFORMACIÓN FINANCIERA

#### I) Detalles del Fondo

Detalles del Fondo	
Razón Social	Inbursa Siefore, S.A. de C.V.
Inicio de Operaciones	30/01/1998
Tipo de Fondo	Básica
Clave Bolsa	INBURSI
Activos Administrados *	59,398
ISIN	MXP43076AC54
Comisión Anual	0.97%
Administrador	Afore Inbursa, S.A. de C.V.
Director General	Lic. José Ignacio Jiménez Santos
Presidente del Consejo	Sandra Sosa Nasta

#### Activos Administrados \*

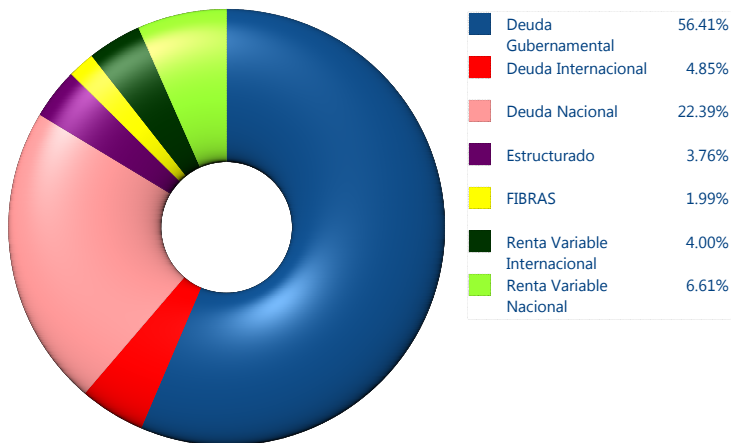
\$59,398



\*Cifras en millones de pesos

Contiene el efecto de fusiones, cortes transversales y transferencias por edad. Para mayor información consultar: <http://www.consar.gob.mx/gobmx/Aplicativo/Factsheets/EC/ECSAR.pdf>

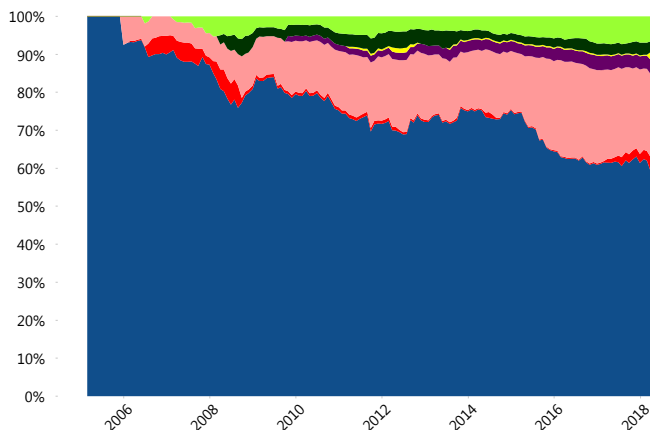
#### II) Inversiones



Tipo de Instrumento		Inbursa (SB2)	Sistema Básicas 2**
Renta Variable Nacional	Renta Variable Nacional	6.61%	5.84%
	<b>Total</b>	<b>6.61%</b>	<b>5.84%</b>
Renta Variable Internacional	Renta Variable Internacional	4.00%	14.37%
	<b>Total</b>	<b>4.00%</b>	<b>14.37%</b>
Mercancías	Mercancías	0.00%	0.27%
	<b>Total</b>	<b>0.00%</b>	<b>0.27%</b>
FIBRAS	FIBRAS	1.99%	2.94%
	<b>Total</b>	<b>1.99%</b>	<b>2.94%</b>
Estructurado	Estructurados	3.76%	5.04%
	<b>Total</b>	<b>3.76%</b>	<b>5.04%</b>
Deuda Nacional	Aerolíneas	0.00%	0.00%
	Alimentos	0.00%	0.84%
	Automotriz	0.00%	0.10%
	Banca de Desarrollo	0.00%	1.83%
	Bancario	0.90%	1.27%
	Bebidas	0.00%	0.67%
	Cemento	0.00%	0.04%
	Centros Comerciales	0.00%	0.07%
	Consumo	0.00%	0.28%
	Deuda CP	0.00%	0.00%
	Empresas Productivas del Estado	4.85%	2.97%
	Estados	0.46%	0.53%
	Europesos	3.92%	3.19%
	Grupos Industriales	1.10%	0.58%
	Infraestructura	6.32%	3.84%
	Inmobiliario	0.00%	0.05%
	Otros	0.00%	1.03%
	Papel	0.00%	0.12%
	Serv. Financieros	0.00%	0.39%
	Siderúrgica	0.00%	0.00%
	Telecom	2.27%	1.25%
	Transporte	0.00%	0.57%
Vivienda	2.56%	1.66%	
<b>Total</b>	<b>22.39%</b>	<b>21.29%</b>	
Deuda Internacional	Deuda Internacional	4.85%	0.92%
	<b>Total</b>	<b>4.85%</b>	<b>0.92%</b>
Deuda Gubernamental	BONDES	0.09%	1.00%
	BONOS	0.43%	11.11%
	BPA182	0.00%	0.00%
	BPAS	0.00%	0.05%
	CBIC	0.00%	3.72%
	CETES	35.03%	5.21%
	REPORTO	3.53%	2.21%
	UDIBONO	17.33%	25.25%
UMS	0.00%	0.78%	
<b>Total</b>	<b>56.41%</b>	<b>49.33%</b>	
<b>Total</b>	<b>100.00%</b>	<b>100.00%</b>	

\*\*Considera las inversiones de todo el grupo de SIEFORES Básicas 2 Cifras al cierre de abril de 2018

#### Evolución de Inversiones



### III) Desempeño

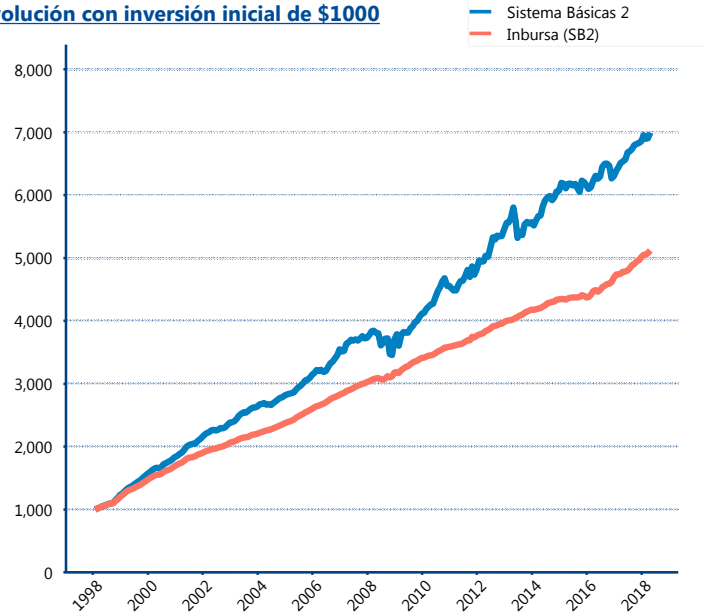
#### Rendimiento Bolsa

Tipo	Inbursa (SB2)	Sistema Básicas 2
1 año	6.74%	6.84%
2 años	6.80%	5.38%
3 años	5.45%	4.30%
5 años	4.84%	3.79%
Histórico	8.65%	10.26%

#### Indicador de Rendimiento Neto

Siefore	IRN %
Profuturo (SB2)	5.64%
Coppel (SB2)	5.09%
SURA (SB2)	4.77%
Banamex (SB2)	4.70%
<b>Inbursa (SB2)</b>	<b>4.66%</b>
Azteca (SB2)	4.35%
Metlife (SB2)	4.16%
PensionISSSTE (SB2)	4.07%
XXI-Banorte (SB2)	3.91%
Principal (SB2)	3.73%
Invercap (SB2)	2.99%
Promedio Simple	4.37 %
Promedio Ponderado	4.47 %

#### Evolución con inversión inicial de \$1000



Construido con el precio de la Siefore registrado en la Bolsa Mexicana de Valores

### IV) Medidas de sensibilidad y riesgos

#### Evolución del Plazo Promedio Ponderado

